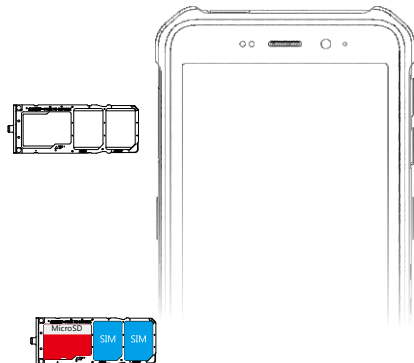




Follow us on Facebook

**ARMOR X12 PRO**  
KÄYTTÖOPAS



## Ohje korttien asettamiseen

MicroSD-kortti + Nano SIM + Nano SIM

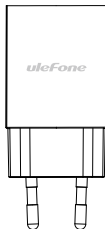
## Verkkotaajuudet

GSM: B2/3/5/8

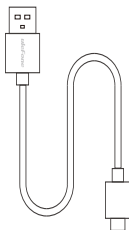
WCDMA: B1/2/4/5/8

FDD-LTE: B1/2/3/4/5/7/8/12/17/19/29/28A/28B





Virtalähde



USB-kaapeli

**Armor X12 Pro** -puhelimessa on sisäinen akku. Voit seurata akun varaustasoa näytön oikeassa yläkulmassa olevasta akun ikonista.



Akun tyyppi	Litiumpolymeeri
Korkein jännite	4.4 V

**Huom.** Laitteen akku ei ole käyttäjän vaihdettavissa.

## Varoitus

- Käytä vain alkuperäisiä, varta vasten puhelinmalliisi tarkoitettuja Ulefone-akkuja.
- Epäyhteensopivat akut voivat aiheuttaa vakavia vahinkoja.
- Älä koskaan aseta akkuja tai puhelimia lämmönlähteiden, kuten mikroaaltouunien, lämpöpatterien tai uunien läheisyyteen. Räjähdysvaara!

## Kieli

Avaa **Asetukset** ("Settings"), selaa alaspäin kohtaan **Kieli ja syöttötapa** ("Language and Input"), ja valitse haluamasi kieli listasta.

## Soittaminen

Voit aloittaa puhelun **Puhelin-** tai **Yhteystiedot**-sovelluksella, tai monien muiden vaihtoehtoisten sovellusten avulla. Aina nähdessäsi puhelinnumeron, voit aloittaa puhelun painamalla numeroa.

Soittaminen yhteystiedolle:

1. Paina -kuvaketta kotinäytöllä tai sovellusvalikossa.
2. Etsi tai valitse yhteystieto.
3. Aloita puhelu.

Painamalla pääset viimeisimpien puheluiden listaan.

Painamalla voit syöttää puhelinnumeron käsin.

## Tekstiviestit

Viestin lähettäminen:

1. Paina -kuvaketta kotinäytöllä tai sovellusvalikossa.
2. Paina -kuvaketta kirjoittaaksesi uuden viestin.
3. Kirjoita yhteystiedon nimi, puhelinnumero, tai paina lisätäksesi yhden tai useamman vastaanottajan.
4. Kirjoita viesti.
5. Paina lisätäksesi kuvia, videoita, tai äänitiedostoja viestin liitteeksi.
6. Lähetä viesti painamalla .

## Kamera

Valokuvan ottaminen:

1. Paina -ikonia kotinäytöllä tai sovellusvalikossa.
2. Rajaa kuva.
3. Paina laukaisinta ottaaksesi kuvan.

**Huom.** On täysin normaalia, ettei kaikkia järjestelmän tekstejä ole välttämättä käännetty valitsemallesi kielelle.

## Käyttöturvallisuus

**Lue tämä osio tarkasti voidaksesi käyttää puhelintasi mahdollisimman turvallisesti**

1. Lapset: Noudata varovaisuutta lasten läsnäollessa. Puhelimessa on irtoavia ja pieniä osia, jotka voi niellä ja jotka saattavat aiheuttaa tukehtumisvaaran pienille lapsille. Älä käytä salamaa liian lähellä lapsia tai eläimiä.
2. Kuulo: Pitkäaikainen kuulokkeiden käyttö kovalla äänitasolla saattaa vahingoittaa kuuloa. Käytä matalinta soveltuvaa äänitasoa kuulokkeita käytettäessä. Vältä korkean äänitason pitkäaikaista käyttöä.
3. Ajaminen: Älä käytä puhelinta ajaessasi. Ajaminen vaatii jatkuvan täyden huomion onnettomuuksien välttämiseksi. Puhelimen käyttö ajaessa saattaa harhauttaa kuljettajaa ja aiheuttaa onnettomuuden. Noudata paikallisia lakeja puhelimen käytöstä ajaessa. Handsfree-järjestelmän käyttöä suositellaan.
4. Lentäminen: Sammuta puhelin lennettäessä. Puhelin saattaa häiritä lentokoneen järjestelmiä. Noudata lentohenkilökunnan ohjeita.
5. Sairaalat: Sammuta puhelin lääkinnällisten laitteiden läheisyydessä. Puhelin on laitteille vaaraksi, sillä se saattaa häiritä niiden toimintaa. Noudata laitteiden ja henkilökunnan ohjeita.
6. Huolto- ja tankkausasemat: Älä käytä puhelinta polttoaineen läheisyydessä. Syttymisvaara!
7. Elektroniset implantit ja sydämentahdistimet: Käyttäjien, joilla on sydämentahdistin tai sähköinen implantti, tulee varotoimenä pitää puhelinta vastakkaisella puolella kyseisestä laitteesta. Jos huomaat puhelimen

aiheuttavan häiriöitä tahdistimen toiminnassa, sammuta puhelin välittömästi ja ota yhteyttä tahdistimen valmistajaan saadaksesi lisäohjeita.

8. Syttymisvaara: Älä jätä laitetta lämmönlähteiden, kuten lämpöpatterien tai liedien läheisyyteen. Älä jätä laitetta latautumaan helposti syttyvien materiaalien läheisyyteen.
9. Nestevaurio: Älä saata laitetta kosketuksiin nesteiden kanssa, äläkä käytä sitä märillä käsillä. Nesteiden aiheuttamia vaurioita ei aina voida korjata.
10. Käytä vain Ulefoneen hyväksytyjä lisävarusteita. Hyväksymättömien laitteiden käyttö saattaa vahingoittaa puhelinta tai aiheuttaa turvallisuusriskin.
11. Akku: Älä tuhoa akkuja tai latureita. Älä koskaan käytä vaurioitunutta laturia tai akkua. Älä vie akkua voimakkaasti magneettisen esineen läheisyyteen, sillä tämä saattaa oikosulkea akun ja vaurioittaa sitä pysyvästi. Yleisenä sääntönä älä altista akkua liian matalille tai korkeille lämpötiloille (alle 0 °C tai yli 45°C). Lämpötila saattaa vähentää akun käyttöikää ja vaikuttaa sen toimintaan.
12. Iskut ja osumat: Käsittele puhelinta varoen. Suojaa puhelinta iskuilta, jotta se ei vahingoitu. Puhelimessa on lasiosia, jotka saattavat särkyä kovista iskuista tai pudotuksista. Älä kosketa näyttöä terävillä esineillä, äläkä säilytä puhelinta samassa taskussa esimerkiksi avainten tai kolikoiden kanssa.
13. Sähköiskut: Älä yritä purkaa puhelinta tai laturia, komponenteista voi saada sähköiskun!

14. Kunnossapito: Puhelimen voi puhdistaa puhtaalla, kuivalla liinalla. Älä käytä puhdistamiseen liuottimia kuten benseeniä tai alkoholeja.

15. Lataaminen: Lataa puhelinta vain hyvin tuuletetussa tilassa. Älä lataa puhelinta pehmeillä alustoilla.

16. Älä saata puhelinta kosketuksiin magneettinauhojen, kuten pankki- tai avainkorttien magneettijuovien kanssa. Puhelin saattaa pyyhkiä magneettijuovan tiedot!

## Vastuuvapautuslauseke

1. Ei-alkuperäisten lisävarusteiden, kuten kuulokkeiden, laturien, USB-kaapeliin jne. käyttö voi aiheuttaa yhteensopivuusongelmia, jotka voivat vaikuttaa puhelimen toimintaan tai vaurioittaa sitä. Emme ota vastuuta kolmannen osapuolen varusteiden aiheuttamista vaurioista.

2. Puhelimesi ominaisuudet ja ulkonäkö saattavat poiketa tämän käyttöoppaan kuvauksista.

3. Puhelimen toiminta on varmistettu tehtaalla. Mikäli puhelimesta havaitaan olevan valmistuksessa, ei väärinkäytöstä, aiheutuneita vikoja, noudatetaan niiden osalta takuehtoja.

4. Matkapuhelinoperaattoriin liittyvät toiminnot ovat riippuvaisia operaattorin omista ehdoista.

5. Huomaathan puhelimen ominaisuuksilla olevan niihin liittyviä normaaleja rajoituksia. Näitä rajoituksia ei voida pitää vikoina tai valmistusvaurioina. Käytä puhelinta tarkoituksen mukaisesti.

6. Puhelimen iskun- ja vedenpitävyyteen liittyvät vauriot, jotka ovat aiheutuneet väärinkäytöstä (esim. auki jäänyt latausportti) tai käyttöohjeiden noudattamatta jättämisestä, eivät kuulu takuun piiriin.

## Vaatumusten mukaisuusvakuutus

**Shenzhen Gotron Electronic Co., LTD. vakuutamme**

### **laitteen täyttävän määräykset:**

Tämä laite täyttää yleiset Specific Absorption Rate (SAR) -määräykset (2,0 W/kg) 1999/519/EU -määräyksen mukaisesti, ja laite on testattu standardien EN 62209-1: 2016 & EN 62209-2:2010 mittausmäärittysten mukaisesti. Lisätietoja laitteen CE-raportista.

Laitteen maksimilähetysteho on mitattu olevan EU-standardien mukaisissa rajoissa. Lisätietoja laitteen CE-raportista.

Noudata varovaisuutta laitteen kaiuttimien ja kuulokkeiden kanssa mahdollisten koven äänien aiheuttamien kuulovaurioiden välttämiseksi.



Laite tulee liittää vain mukana tulleeseen USB 2.0-virtalähteeseen. Virtalähde tulee pitää latauksen aikana helposti saatavilla laitteen lähettyvillä.

**VAARA: RÄJÄHDYSVAARA, MIKÄLI LAITTEEN AKKU VAIHDETAAN VÄÄRÄNTYYPPISEEN. HÄVITÄ KÄYETTY AKUT ASIANMUKAISESTI.**

Huomioi ympäristö! Älä hävitä laitetta kotitalousjätteen mukana!

Laitetta voidaan käyttää EU-maissa rajoitusten mukaisesti.

## Rajoitukset 5 GHz:n taajuusalueeseen:

EU-direktiivin 2014/53/EU artiklan 10 (10) mukaisesti ilmoitamme tämän radiotaajuuslaitteen olevan rajoitusten alainen seuraavilla alueilla: Belgia (BE), Bulgaria (BG), Tšekki (CZ), Tanska (DK), Saksa (DE), Viro (EE), Irlanti (IE), Kreikka (EL), Espanja (ES), Ranska (FR), Kroatia (HR), Italia (IT), Kypros (CY), Latvia (LV), Liettua (LT) Luxemburg (LU), Unkari (HU), Malta (MT), Alankomaat (NL), Itävalta (AT), Puola (PL), Portugali (PT), Romania (RO), Slovenia (SI), Slovakia (SK), Suomi (FI), Ruotsi (SE), Yhdistyneet Kuningaskunnat (UK), Turkki (TR), Norja (NO), Sveitsi (CH), Islanti (IS) ja Liechtenstein (LI).

Laitteen Wi-Fi-toiminnallisuus on rajoitettu vain sisäkäyttöön sen toimiessa **5150–5250 MHz:n** taajuusalueella.



ES	LU	RO	CZ	FR
HU	SI	DK	HR	BE
BG	DE	EE	IE	EL
IT	CY	LV	LT	SK
MT	NL	AT	PL	PT
FI	SE	UK	TR	NO
CH	IS	LI		

Matkapuhelimemme, jotka tukevat 5 GHz:n taajuusalueetta ovat kaikki aiemmin mainittujen standardien mukaisia.

Tämä vaatimustenmukaisuusvakuutus on direktiivin RED (2014/53/EU) mukainen.

## Harmonisoidut standardit ja tekniset määräykset:

### HEALTH & SAFETY (Art. 3(1)(a)):

EN 50360:2017; EN 50566:2017; EN 62209-1:2016; EN 62209-2:2010; EN 62479:2010  
EN 62368-1:2014+A11:2017

### EMC (Art. 3(1)(b)):

ETSI EN 301 489-1 V2.2.3 (2019-11)  
ETSI EN 301 489-3 V2.1.1 (2019-03)  
(Draft) ETSI EN 301 489-17 V3.2.2 (2019-12)  
ETSI EN 301 489-19 V2.1.1 (2019-04)  
(Draft) ETSI EN 301 489-52 V1.1.0 (2016-11)  
EN 55032:2015  
EN 55035:2017  
EN 61000-3-2:2014  
EN 61000-3-3:2013

### Radio Spectrum (Article 3.2):

ETSI EN 301 511 V12.5.1 (2017-03)  
ETSI EN 301 908-1 V11.1.1 (2016-07)  
ETSI EN 301 908-2 V11.1.2 (2017-08);  
ETSI EN 301 908-13 V11.1.2 (2017-07);  
ETSI EN 300 328 V2.1.1 (2016-11);  
ETSI EN 301 893 V2.1.1 (2017-05);  
ETSI EN 300 440 V2.2.1 (2018-07);  
ETSI EN 300 330 V2.1.1 (2017-02);  
ETSI EN 303 413 V1.1.1 (2017-06);  
ETSI EN 303 345-1 V1.1.1 (2019-06);  
(Draft) ETSI EN 303 345-3 V1.1.0 (2019-11);  
ETSI EN 303 417 V1.1.1 (2017-09);

**The product have been applied the above standards according to the different functions supported. For details, please refer to the product CE report.**

### Notified Body Involved:

Notified Body: MET Laboratories, Inc.

Notified Body Number: 0980

Activity Performed: EU-Type Examination (Module B)

ulefone®  
All Rights Reserved

The information contained herein is subject to change without notice. The only warranties for Ulefone products and services are set forth in the express warranty statements accompanying such products and services.

Nothing herein should be construed as constituting an additional warranty. Ulefone shall not be liable for technical or editorial errors or omissions contained herein.

Shenzhen Gotron Electronic CO., LTD.

Address: Floor 7, Building A, Block 1, Anhongji  
Tianyao Plaza, Longhua District, Shenzhen City,  
Guangdong Province China

Service Center

Email : [service@ulefone.com](mailto:service@ulefone.com)

