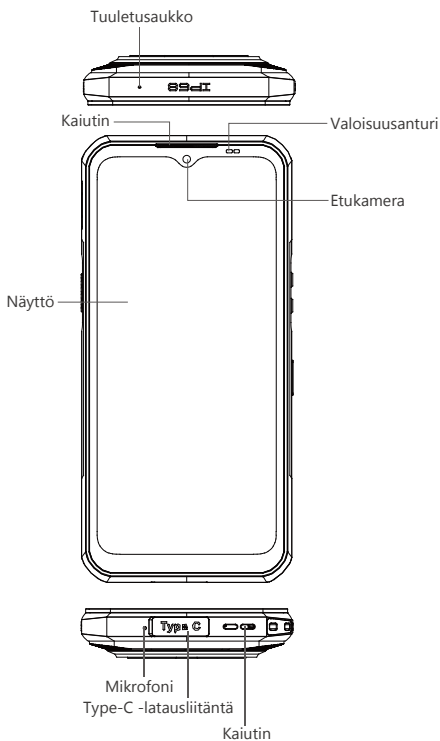




WP35

KÄYTTÖOPAS / BRUKSANVISNING

YLEISKATSAUS





TARVIKKEET



Pikalaturi



USB-C -kaapeli



SIM-korttipiikki

AKKU

WP35 -puhelimessa on sisäinen akku. Voit seurata akun varaustasoa näytön oikeassa yläkulmassa olevasta akun ikonista.



Pikalataus


Varoitus

- Käytä vain OUKITELIN hyväksymiä puhelinmalliisi tarkoitettuja akkuja.
- Yhteensopimattomat akut voivat aiheuttaa vaaraa tai vahinkoa puhelimellesi.
- Älä koskaan aseta akkuja tai puhelimia lämmönlähteiden, kuten mikroaaltouunien, lämpöpatterien tai uunien läheisyyteen. Akut voivat räjähtää ylikuumentuessaan.

KORTTIEN ASENTAMINEN

Pystyäksesi soittamaan ja vastaanottamaan puheluita, aseta SIM-kortti seuraavien ohjeiden mukaisesti.

- Aseta SIM-kortin vaihtotyökalun piikki korttipaikan kohdalla olevaan reikään avataksesi SIM-korttikelkka.



Voit asettaa korttipaikkaan:

A. Yhden Nano SIM-kortin

B. Kaksi Nano SIM-korttia

- Huolehdi, että kortit menevät oikein päin paikoilleen.
- Aseta korttikelkka takaisin puhelimeen nuolien osoittamassa suunnassa ja varmista, että korttikelkka menee kunnolla kiinni.

PUHELIMEN KÄYNNISTYS

Paina virtapainiketta 3-5 sekuntia käynnistääksesi puhelimen.

Huom. Puhelimessa on kiinteä akku.

VIESTIEN LÄHETTÄMINEN

SMS

- Avaa SMS-sovellus Valitse "Uusi viesti"
- Valitse vastaanottaja tai kirjoita vastaanottajan numero
- Kirjoita viesti
- Lähetä viesti painamalla ➤

MMS

- Normaali viesti muuttuu MMS-viestiksi, kun lisäät siihen muuta kuin tekstisisältöä
- Liitä viestiin kuvia, videoita tai muita tiedostoja
- Lähetä viesti painamalla ➤

KIELIVALINTA

- Päävalikko -> asetukset -> kieli ja syöttötapa -> kieli -> lisää kieli
- Valitse haluamasi kieli ja järjestelmä siirtyy valittuun kieleen automaattisesti

SAR

- Tämän laitteen Specific Absorption Rate (SAR) enimmäisarvo on $\geq 2.0\text{W/kg}$
- Täyttää kansalliset standardit EN62209-1:2016; EN62209-2:2010; EN62479:2010; EN50360:2017; EN50566:2017

TURVALLISUUS

Laitteen turvallisen käytön varmistamiseksi tulee seuraavia ohjeita noudattaa.

- Puhelin tulee pitää vähintään 15cm päässä elektronisista implanteista ja sydämentahdistimista. Käyttäjien, joilla on sydämentahdistin tai sähköinen implantti, tulee varotoimena säilyttää puhelinta vastakkaisella puolella kyseisestä laitteesta.
- Älä altista laitetta ja sen akkua korkeille lämpötiloille tai lämpöä tuottaville laitteille, kuten auringonvalolle, lämmittimille, uuneille, vedenlämmittimille tai mikroaaltouuneille. Ylikuumentunut akku voi räjähtää.
- Kun puhelimen lataus on valmis, irrota laturi laitteesta, ja laturi pistorasiasta.
- Mikäli laitteessa on kiinteä akku, älä yritä vaihtaa sitä itse. Näin vältät mahdolliset vahingot akulle ja puhelimelle.
- Hyväksymättömän tai epäyhteensopivan virtalähteen, laturin tai akun käyttö voi aiheuttaa tulipalon, räjähdyksen tai muita vaaroja.
- Älä pudota, purista, naarmuta tai puhkaise akkua, jotta se ei altistu liialliselle ulkoiselle paineelle. Tämä voi johtaa sisäiseen oikosulkuun ja akun ylikuumenemiseen.
- Valmistaja tai myyjäiliike ei ole vastuussa onnettomuuksista, jotka johtuvat muiden kuin hyväksytyjen latauslaitteiden ja akkujen käytöstä.

Jos haluat lukea lisää CE-vaatimustenmukaisuudesta, tarkista tämä linkki: <http://www.oukitel.com>.

LAITTEEN KUNNOSSAPITO

- Tutustu puhelimen huolto-ohjeisiin perusteellisesti, jotta voit käyttää laitettasi turvallisemmin ja tehokkaammin, sekä pidentää laitteen käyttöikää mahdollisimman paljon.
- Noudata käyttöoppaassa annettuja ohjeita puhelimen käyttöön, avaamiseen ja lisätarvikkeiden käyttöön liittyen.
- Vältä puhelimen pudottamista, ravistelua ja muutenkin kovakouraista käyttöä. Puhelimen karkea käsittely voi aiheuttaa vahinkoa näytölle, liitännöille tai puhelimen piirilevyille.
- Älä käytä puhelimen puhdistamiseen liuttomia tai pesuaineita. Pyyhi puhelimen runko pehmeällä puuvillakankaalla, jonka voi tarpeen mukaan kostuttaa hieman vedellä.
- Puhdista linssit (kamera) puhtaalla, pehmeällä ja kuivalla kankaalla.
- Kun laturi ei ole käytössä, irrota se pistorasiasta. Älä liitä ladattua akkua laturiin pitkäksi aikaa, sillä ylilataus saattaa lyhentää akun käyttöikää.
- Laitteen vakiopakkaukseen kuuluu: Pakkaus, puhelin, ohjekirja, suojakalvo, suojakotelo, kuulokkeet, USB-datakaapeli, OTG-kaapeli, laturi.

Valmistajan nimi: SHENZHEN YUNJI INTELLIGENT TECHNOLOGY CO.,LTD
Älypuhelin
Malli: WP35
Käyttölämpötila: -10°C – 40°C

Tämä laite on FCC-säännöstön 15. osan mukainen. Käyttö edellyttää, että laite ei aiheuta haitallisia häiriöitä.

Kaikki muutokset, joita vaatimustenmukaisuudesta vastaava osapuoli ei ole nimenomaisesti hyväksynyt, voivat mitätöidä käyttäjän oikeuden käyttää laitetta.

HUOM. Tämä laite on testattu ja sen on todettu täyttävän FCC-säännöstön 15. osan mukaiset B-luokan digitaalisen laitteen raja-arvot. Nämä rajoitukset on suunniteltu tarjoamaan kohtuullinen suoja haitallisilta häiriöiltä asuinrakennuksissa. Tämä laite tuottaa, käyttää ja voi säteillä radiotaajuusenergiaa, ja jos sitä ei asenneta ja käytetä ohjeiden mukaisesti, se voi aiheuttaa haitallisia häiriöitä radioviestinnälle. Ei kuitenkaan ole mitään takeita siitä, ettei häiriöitä voisi paikallisesti esiintyä.

Jos tämä laite aiheuttaa haitallista häiriötä radio- tai televisiosignaalin vastaanottoon (mikä voidaan todeta kytkemällä laite pois päältä ja päälle), käyttäjää suositellaan yrittämään häiriöiden korjaamista yhdellä tai useammalla seuraavista toimenpiteistä:

- Vastaanottoantennin suuntaaminen uudestaan tai sen siirtäminen.
- Laitteen ja vastaanottimen välisen etäisyyden kasvattaminen.
- Kytke laite eri virtapiiriin yhteydessä olevaan pistorasiaan, kuin missä vastaanotin on kytketty.
- Kysy apua jälleenmyyjältä tai kokeneelta radio-/tv-tekniikolta.

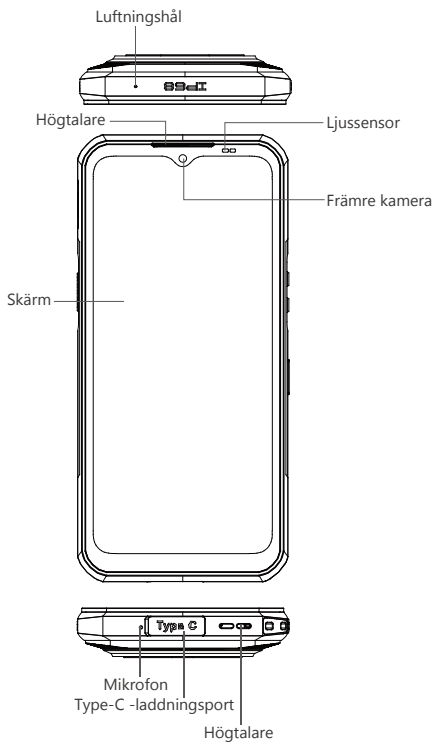
Specific Absorbtion Rate (SAR) tietoa:

Tämä matkapuhelin täyttää hallituksen vaatimustason radioaalloille altistumisesta. Vaatimukset perustuvat standardeihin, jotka riippumattomat tieteelliset organisaatiot ovat kehittäneet tieteellisin tutkimuksin säännöllisen ja perusteellisen arvioinnin avulla. Standardit sisältävät huomattavan turvamarginaalin, jonka tarkoituksena on varmistaa kaikkien henkilöiden turvallisuus iästä tai terveydentilasta riippumatta. Laite vastaa direktiivin 2014/53/EU vaatimuksia.

Vaatimukset: Käytä lisävarusteita, jotka säilyttävät vähintään 10mm etäisyyden käyttäjän kehon ja puhelimen takaosan välillä. Vyöklipsit, holsterit ja vastaavat lisävarusteet eivät saa sisältää metallisia osia. Lisävarusteiden, jotka eivät täytä näitä vaatimuksia, käyttöä tulisi välttää.

FCC ID: 2ANMU-WP35

ENHETSLAYOUT





TILLBEHÖR



Snabbladdare



USB-C -kabel



SIM-verktyg

BATTERI

WP35 har ett inbyggt batteri. Du kan se batterinivån med hjälp av batteriikonen i övre högra hörnet av skärmen.



Snabbladdning


Varning

- Använd endast Oukitel-godkända batterier som är särskilt utformade för din telefonmodell.
- Inkompatibla batterier kan medföra risk för allvarliga skador.
- Placera aldrig batterier eller telefoner i närheten av värme-källor såsom mikrovågsugnar, värmelement, eller ugnar. Batterier kan explodera om de överhettas.

SÄTTA I SIM-KORTEN

För att säkerställa att telefonen kan ringa samtal, sätt i SIM-kortet på följande sätt.

- Öppna SIM-kortplatsen genom att föra in spetsen på SIM-kortbytesvertyget i hålet i kortplatsen.



Du kan sätta i kortplatsen:

A. Nano SIM-kort

B. Två Nano SIM-kort

- Se till att korten sitter åt rätt håll.
- Sätt i facket i telefonen i den riktning som pilarna visar.

SLÅ PÅ DIN TELEFON

Håll strömknappen intryckt i 3-5 sekunder för att slå på telefonen.

Obs. Telefonen har ett inbyggt batteri.

SÄNDNING AV MEDDELANDEN

SMS

- Öppna SMS-applikationen och välj "Nytt meddelande"
- Välj mottagare eller ange mottagarens
- Skriv meddelandet
- Skicka meddelandet genom att trycka på ►

MMS

- Ett vanligt SMS-meddelande blir ett MMS-meddelande när du lägger till icke-textinnehåll
- Bifoga bilder, videor eller andra filer till ditt meddelandet
- Skicka meddelandet genom att trycka på ►

SPRÅK

- Huvudmeny -> inställningar -> språk och inmatningsmetod -> språk -> lägg till språk
- Välj önskat språk och systemet kommer automatiskt att växla till det språk du valt.

SAR

- Den maximala Specific Absorption Rate (SAR) -värdet för denna enheten är $\geq 2.0\text{W/kg}$
- Uppfyller nationella standarder
EN62209-1:2016; EN62209-2:2010; EN62479:2010;
EN50360:2017; EN50566:2017

SÄKERHET

För att garantera en säker användning av apparaten måste följande instruktioner följas.

- Telefonen bör förvaras på minst 15 cm avstånd från elektroniska implantat och pacemakers. Användare med pacemaker eller elektroniska implantat bör, som en försiktighetsåtgärd, förvara telefonen på motsatt sida av enheten.
- Utsätt inte enheten och dess batteri för höga temperaturer eller värmealstrande enheter som solljus, värmeelement, ugnar, varmvattenberedare eller mikrovågsugnar. Ett överhettat batteri kan explodera.
- När telefonen är laddad kopplar du bort laddaren från enheten och laddaren från vägguttaget.
- Om din enhet har ett inbyggt batteri ska du inte försöka byta ut det själv. På så sätt undviker du eventuella skador på batteriet och telefonen.
- En icke godkänd eller inkompatibel laddare eller batteri kan orsaka brand, explosion eller andra faror.
- Tappa, krossa, repa eller punktera inte batteriet för att förhindra att det inte utsätts för alltför stort yttre tryck. Detta kan leda till en intern kortslutning och överhettning av batteriet.
- Tillverkaren eller säljaren är inte ansvarig för olyckor till följd av användning av icke-godkända laddare och batterier.

För mer information om CE-överensstämmelse, se denna länk: <http://www.oukitel.com>.

UNDERHÅLL

- Kontrollera underhållinstruktionerna för din telefon för att hjälpa dig att använda din enhet på ett säkrare och effektivare sätt och för att maximera enhetens livslängd.
- Följ instruktionerna i bruksanvisningen om hur du använder telefonen, hur du öppnar den och hur du använder tillbehör.
- Undvik att tappa, skaka, stöta till eller på annat sätt hantera telefonen hårdhänt. Hårdhänt hantering av telefonen kan skada skärmen, kontakterna eller telefonens kretskort.
- Använd inte lösningsmedel eller kemiska rengöringsmedel för att rengöra telefonen. Torka av telefonen med en mjuk bomullsduk, vid behov fuktad med lite vatten.
- Rengör linserna (kameran) med en ren, mjuk och torr trasa.
- Koppla ur laddaren när den inte används. Anslut inte ett laddat batteri till laddaren under en längre tid, eftersom överladdning kan förkorta batteriets livslängd.
- Enhetens standardförpackning innehåller: Telefon, manual, skyddsfilm, skyddsfodral, hörlurar, USB-datakabel, OTG-kabel, laddare.

Tillverkarens namn: SHENZHEN YUNJI INTELLIGENT TECHNOLOGY CO.,LTD
Smarttelefon
Modell: WP35
Driftstemperatur: -10°C – 40°C

Denna enhet uppfyller kraven i del 15 i FCC-reglerna. Användning sker under förutsättning att denna enhet inte orsakar skadliga störningar.

Alla ändringar som inte uttryckligen godkänts av den part som ansvarar för efterlevnaden kan upphäva användarens rätt att använda utrustningen.

OBS. Denna utrustning har testats och befunnits överensstämma med gränserna för en digital enhet i klass B, enligt del 15 i FCC-reglerna. Dessa gränser är utformade för att ge rimligt skydd mot skadliga störningar i en bostadsinstallation. Denna utrustning genererar, använder och kan utstråla radiofrekvensenergi och kan, om den inte installeras och används i enlighet med instruktionerna, orsaka skadliga störningar på radiokommunikationer. Det finns dock ingen garanti för att störningar inte kommer att uppstå i en viss installation.

Om denna utrustning orsakar skadliga störningar på radio- eller TV-mottagning (vilket kan fastställas genom att stänga av och sätta på utrustningen), uppmanas användaren att försöka åtgärda störningen genom en eller flera av följande åtgärder:

- Omriktning eller flyttning av mottagarantennen.
- Öka avståndet mellan enheten och mottagaren.
- Anslut enheten till ett uttag på en annan krets än den som mottagaren är ansluten till.
- Be din återförsäljare eller en erfaren radio/TV-tekniker om hjälp.

Information om SAR (Specific Absorbtion Rate):

Denna mobiltelefon uppfyller myndigheternas krav för exponering av radiovågor. Kraven är baserade på standarder som utvecklats av oberoende vetenskapliga organisationer genom regelbunden och noggrann utvärdering av vetenskapliga studier. Standarderna inkluderar en betydande säkerhetsmarginal som är utformad för att garantera säkerheten för alla personer, oavsett ålder eller hälsotillstånd. Enheten uppfyller kraven i direktiv 2014/53/EU.

Krav: använd tillbehör som håller ett minsta avstånd på 10 mm mellan användarens kropp och telefonens baksida. Bältesclips, hölster och liknande tillbehör får inte innehålla metalldelar. Användning av tillbehör som inte uppfyller dessa krav bör undvikas.

FCC ID: 2ANMU-WP35



www.oukitel.com



RoHS



Valmistaja / Tillverkare

ShenZhen YunJi Intelligent Technology CO., LTD

Osoite/Adress: 202, Building A2, Silicon Valley Power Intelligent Terminal Industrial Park, No. 20, Dafu Industrial Zone, Kukeng Community, GuanLan Street, LongHua District, ShenZhen China

Maahantuojaja / Importör

Verkkokauppa.com Oyj

Tyynenmerenkatu 11

00220 Helsinki, Suomi

<https://asiakaspalvelu.verkkokauppa.com> (kundservice)